

# 2021年度 3S活動 Aグループ 活動報告

 **SGK** 静岡技研工業株式会社


# 少しの意識と行動で 整頓維持

整頓に力を入れた活動を展開


# Aグループ 少グループ分け

## Aグループ


南グループ



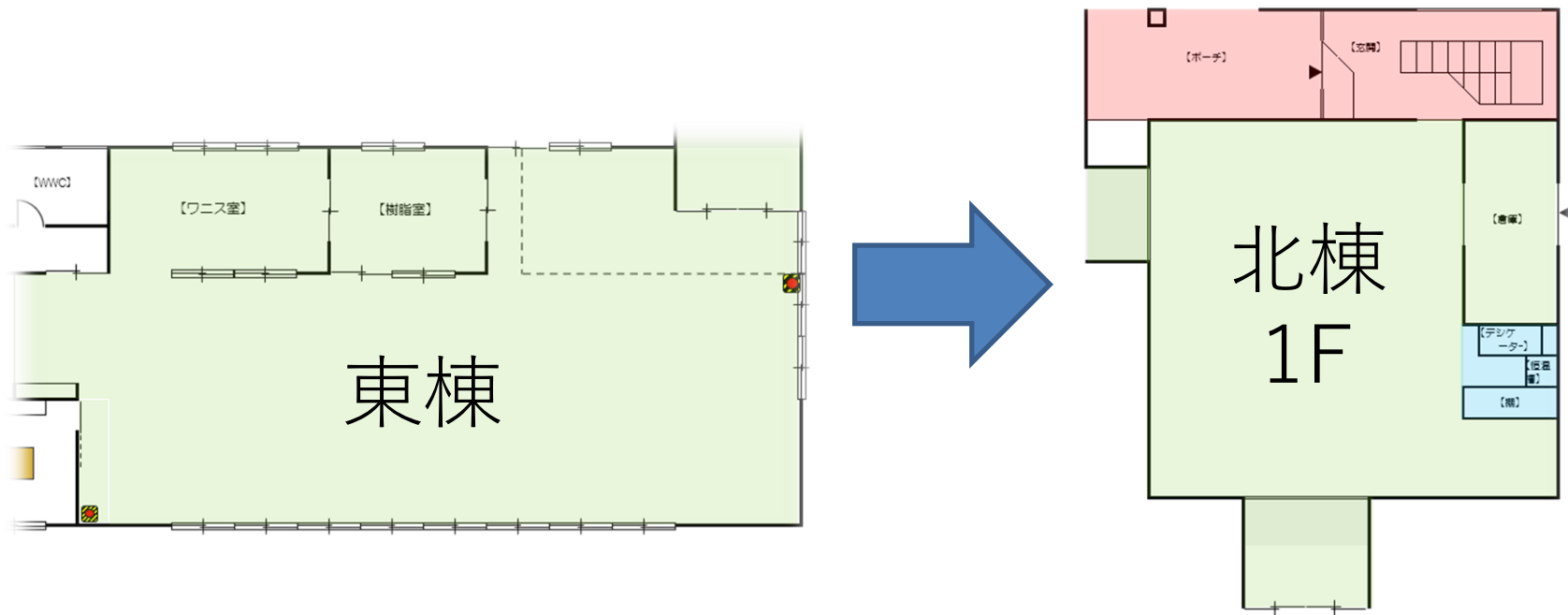
北グループ



SGKグループ



# 活動場所 移転



2021年 9月  
東棟から北棟1Fへ工程引っ越し

# 活動場所 移転

東棟



北棟1F



# 不急部材の見直し



不急部材

元町へ持込 → 不要分は処分



# ボビン部材 表示



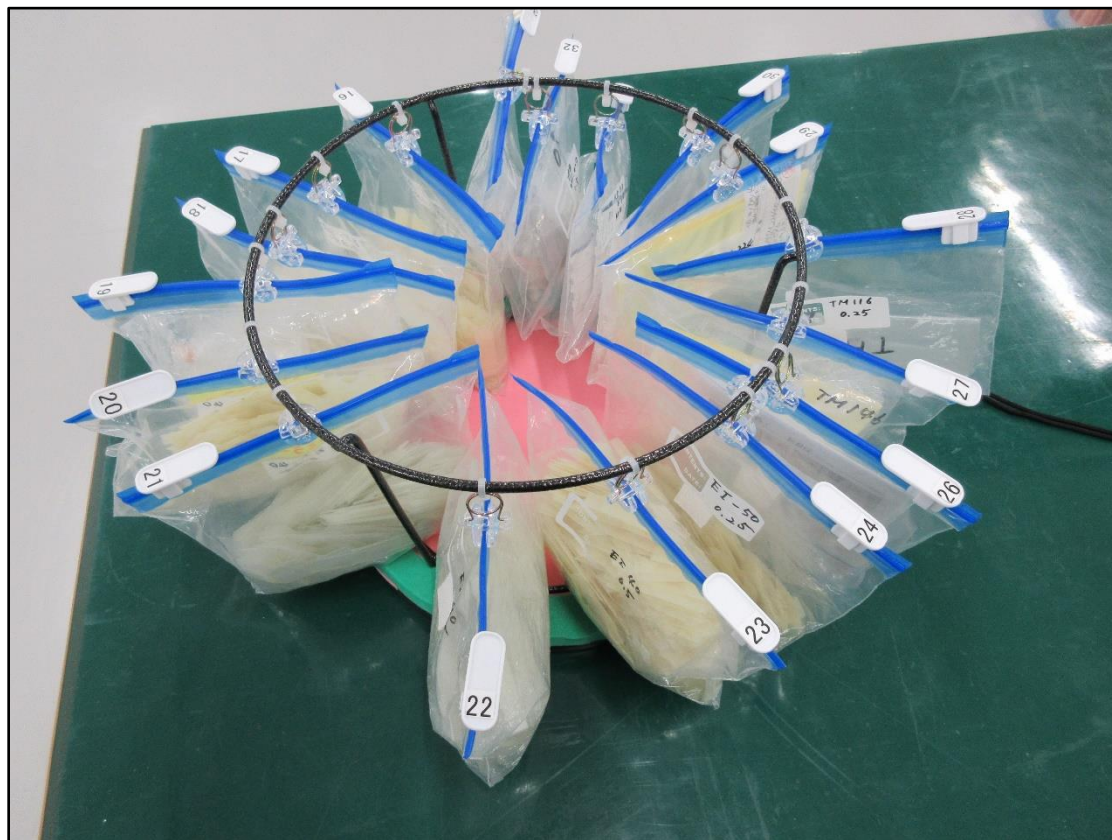
# テープ部材 表示



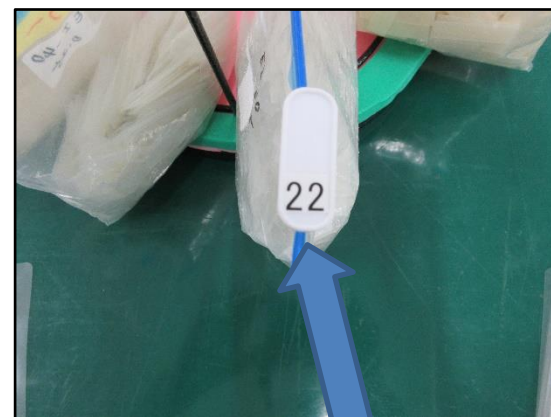
表示を大きく  
見やすいように



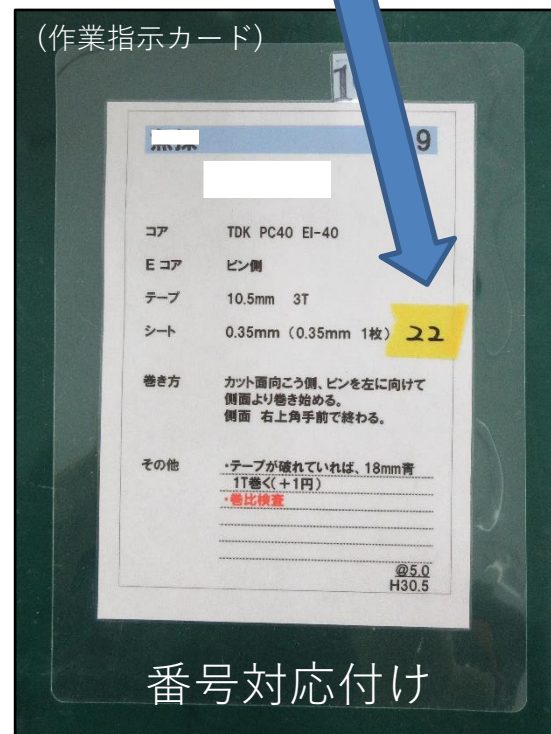
# シート部材 整頓



シート保管 回転板方式



(作業指示カード)




# 5S活動 教育




メンバー教育の実施

**清潔の意味と目的**  
『清潔』とは  
「清潔」は「standardize (標準化)」と訳されています。  
「整理・整頓・清掃の3Sの活動を標準化・仕組化し維持できている状態」です。



**躰の意味と目的**  
『躰』とは  
「整理・整頓・清掃の3Sの活動が習慣化し全社員が主体的にルールを当然厳守されている状態」です。  
(活動の中だけではなく)(自分の意思で)



**4S『清潔』の標準化 STEP4**




一般の標準化と  
5S活動の4S『清潔』標準化

2021年08月11日  
3S事務局



# 安全点検 指摘・改善

2022年 1月 度		グループ A		6S「安全」 点検指摘改善シート		～作業周辺の危険確認と改善～ - 床・机周り・棚・壁の安全点検 -		作成日	2022/1/21
<区分・内容>		a 環境		配線、照明、床の段差、地震対策など		b 治工具		※1 改善評価が○『良好』となるまで繰り返し改善を行う。 ※2 改善内容はできる範囲の内容で設定し、完結させること	
c 作業		高電圧、高温、高所、重量物など		d その他					
【指摘】		【改善】							
区分	内容	日付	担当	内容	期限	担当			
a 1	消火器周りにトラテープ囲いの表示が無い	3/18	イ	消火器周りにトラテープ囲い表示	4/28	イ			
a 2	大部屋入口のマットが滑り転倒の危険性	3/18	イ	マット不要と判断、撤去	5月	イ			
a 3	部材倉庫の棚、大部屋ロッカーの耐震不十分	3/18	イ	耐震補強の実施を予定(安全衛生にて)		イ			
a 4	通路に床コンセント、置く危険性	3/18	イ			イ			
a 5	大部屋後方の非常口が塞がっている	3/18	イ			イ			
a 6	壁に消火器表示があるが消火器本体が無い	3/18	イ	消火器置場の再確認、表示直し	7月	イ			
a 7	樹脂室通路が狭く移動時に接触する恐れ有り	3/18	イ			イ			
a 8	第1～第2間の仮設渡り廊下に隙間があり、足を踏み外し転倒する危険性	3/18	イ	高木、コンパネにて隙間埋め済み	5月	イ			
a 9	フニス室乾燥機(F)の土台がズレていて不安定であり土台から転落する恐れ有り	3/18	イ	土台を90x90x910mmのしっかりした角材へ変更実施	7/5	イ			
a 10	固定位置で使用する移動台車のキャスターロックをしたほうが良いのではないか(震災被害考慮)	3/18	イ	固定位置で使用する移動台車全てのキャスターのロックを実施	3/18	イ			
a 11	扇風機コンセント根本に負担がかかっている(2ヶ所)1ヶ所は仮止めのままになっている	4/22	イ			イ			
a 12	扇風機コンセント挿入口まで余裕がない	4/22	イ			イ			
a 13	樹脂室の蛍光灯の配線がむき出しになっている	4/22	イ			イ			
a 14	窓際の時計が不安定	4/22	イ			イ			
a 15	チェュープカッター上のコンセントが抜けそう	4/22	イ			イ			
a 16	巻線機裏の配線固定が不十分	6/4	イ	3S活動内で改善継続実施中	7月中	イ			
a 17	検査機台の足が通路へはみ出している	6/4	イ	検査機台の位置を変更(窓際→内通路側)	7/1	イ			
a 18	第1～第2間の通路扉にガタ有り、締り外れる	6/4	イ	扉を勢いよく閉めなければ外れないので扉の開け締めをゆっくり行うように周知	7/1	イ			
a 19	玄関前通路、消火器のテープ囲いが無い	6/4	イ			イ			
a 20	フロア床の滑りが悪く、靴が引っかかり転く	7/19	イ			イ			
a 21	時計が窓際に立て掛けてあり、倒れる恐れ	7/19	イ	壁から取り外し後、仮置状態だったので撤去	7/21	イ			
a 22	大部屋後方出窓部、釘が飛び出ている	8/19	イ	撤去	8/19	イ			
a 23	ふ-7) カッター置場、通路確保の為に囲いが必要	10/22	イ	トラテープにて囲い予定	11/19	イ			
a 24	渡り廊下段差、台車のキャスターがつかずく	1/21	イ			イ			



安全点検の実施  
危険箇所の洗い出し、改善

## まとめ

東棟から北棟への工程移動の中で、部材の保管方法を分かりやすく定位置化で決められた場所に戻すことが出来る事を目標にPEライトの姿置き、棚の番地、部材の表示をメインに活動してきました。個人の活動意識が出て来た事で徐々にではありますが形になってきた様に思います。

後半に関しては小グループでの活動の中でグループごとで考えて活動出来ましたが、方向付けを同じにするという点でリーダーとして報告が不十分でコミュニケーションを取れず、まとめる事が出来ませんでした。口頭だけで意見を求めるだけではなく、話し合いの場を設ければ良かったと反省しております。意見が飛び交うぐらいの活気で今後の活動に磨きがかかればいいと思います。

3S活動 Aグループ  
リーダー



THANK  
YOU